

ISI Score

Um número que expressa a saúde dos lotes

7,61

Fevereiro / 24

Comparado ao:

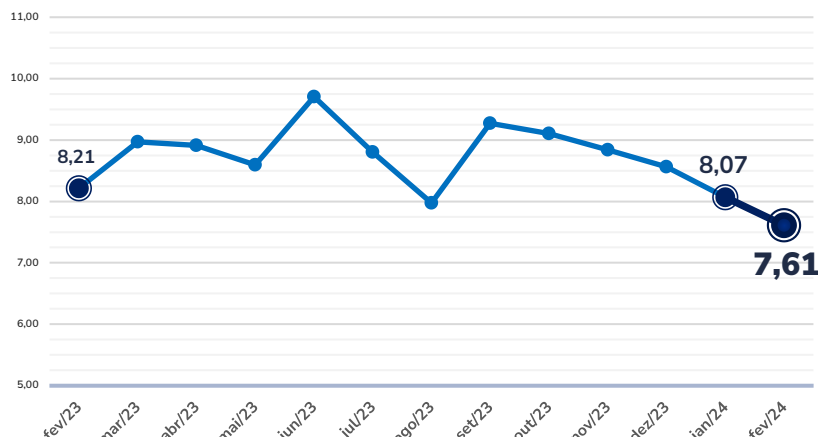
mês anterior

-5,7%

ano anterior

-7,4%

423 aves · 85 lotes
avaliados



ISI Score é o indicador de sanidade avícola do ISI Sys, nossa plataforma de monitoramento de saúde animal. Para gerar este número, um algoritmo considera os seguintes itens:

- Scores de alteração** registrados no aplicativo ISIApp durante as necrópsias de rotina
- Fatores de Impacto** pré-estabelecidos que refletem o impacto de cada alteração sobre a fisiologia e desempenho das aves

Como está o ISI Score de sua companhia ou de seus clientes?

[Clique aqui e saiba mais](#)



Ranking ISI

Saiba quais são as principais lesões identificadas no mês

O quadro ao lado exibe as principais lesões encontradas no campo pelos usuários da plataforma ISI Sys no último mês.

O Ranking ISI auxilia as companhias que utilizam nossa plataforma a identificarem alterações de maior impacto e como elas tem avançado mensalmente.

[Clique aqui para acessar o Ranking ISI de meses anteriores e saber como os desafios sanitários progredem sazonalmente.](#)

Parâmetro	ISI Score	Dif.
Aerossaculite	1,24	+35,9%
Hidropericárdio	0,86	-9,2%
Lesão de coxim	0,67	-7,5%
Fígado aumentado ou diminuído	0,50	+22,2%
Duo Muco ou descamação	0,48	+1,3%
Erosão de moela	0,40	-26,5%
Fígado avermelhado	0,39	+56,9%
Jej Muco ou descamação	0,38	-15,7%
Pâncreas diminuído	0,33	-21,4%
Íleo Muco ou descamação	0,23	+5,5%

Categories

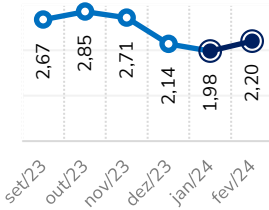
Visualize o ISI Score por categoria (somatória de parâmetros correlatos) nos últimos 6 meses.



Este percentual expressa a variação do ISI Score em relação ao mês anterior

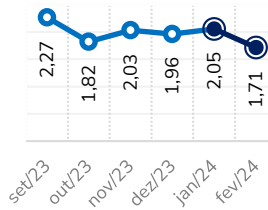
Respiratório

+11,3%




Intestino delgado

-16,6%



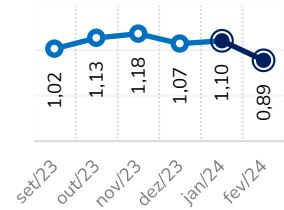
Fígado

+3,5%



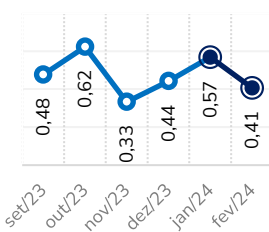
Locomotor

-19,4%



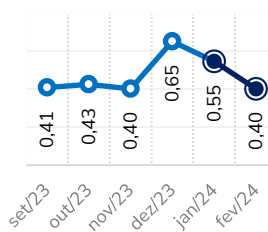
Pâncreas

-28,3%



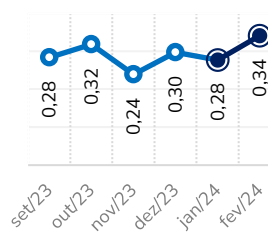
Moela

-26,5%



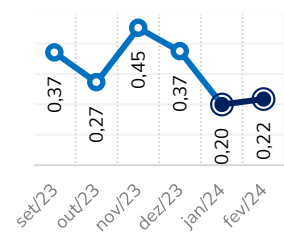
Cecos

+22,9%



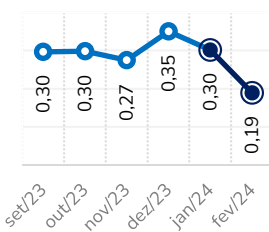
Coccidiose

+9,2%



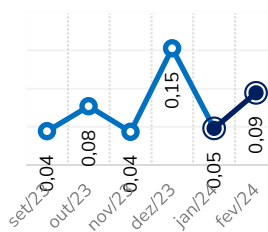
Gema

-37,4%



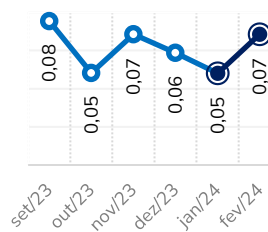
Proventrículo

+96,8%



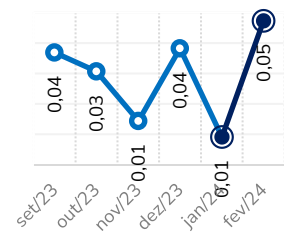
Outros

+42,7%



Rins

+416,5%

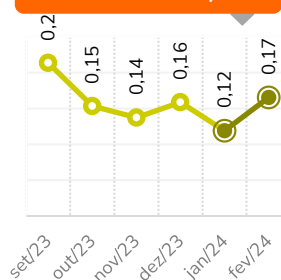


Coccidiose

Visualize o ISI Score de lesões compatíveis com coccidiose.

E. acervulina

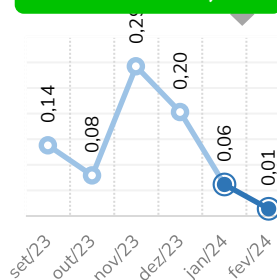
+39,1%



Score máx.: 6,00

E. maxima

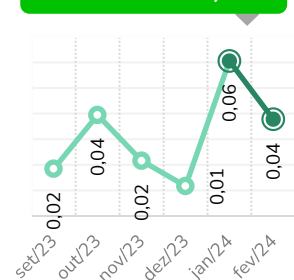
-77,0%



Score máx.: 18,00

E. tenella

-37,6%



Score máx.: 6,00