

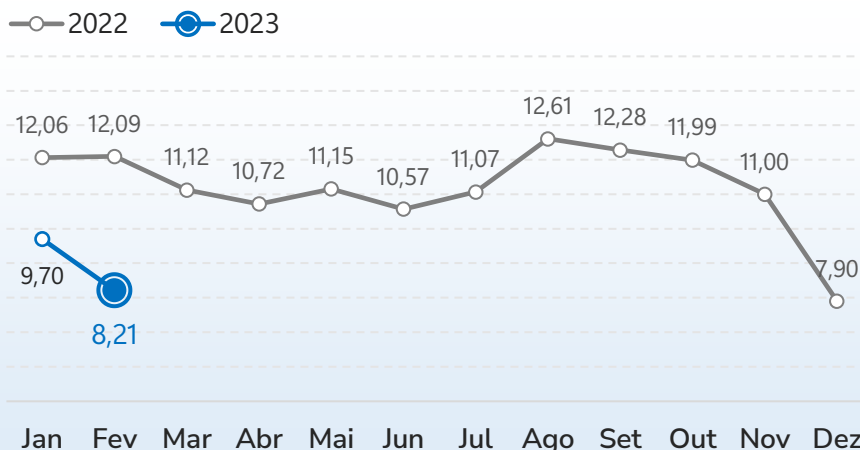
ISI Score

8,21 Fev/23 Bom

15,3% menor
que o mês anterior

32,1% menor
que o ano anterior

420 aves · 84 lotes
avaliados



Um número que expressa a saúde dos lotes

O ISI Score é o indicador de sanidade avícola gerado pelo ISI Sys, nossa ferramenta de monitoramento de lotes avícolas. Este indicador é calculado por um algoritmo que considera **(1) os Scores de Lesão** registrados no ISIApp durante as necrópsias de rotina e **(2) os Fatores de Impacto** pré-estabelecidos pela metodologia I See Inside®.

Assim, o ISI Score reflete não somente a severidade das lesões encontradas no campo, mas também o impacto delas sobre a fisiologia e o desempenho das aves.

Deseja adotar o ISI Score como indicador de sanidade em sua produção? [Clique aqui e entre em contato conosco](#)

Ranking ISI · Fev/23

	Parâmetro	ISI Score	Dif.
1°	Aerossaculite	1,52	-7%
2°	Lesão de coxim	0,75	-3%
3°	Duodeno Muco ou descamação	0,52	+24%
4°	Jejuno Muco ou descamação	0,48	-8%
5°	Hidropericárdio	0,46	-43%

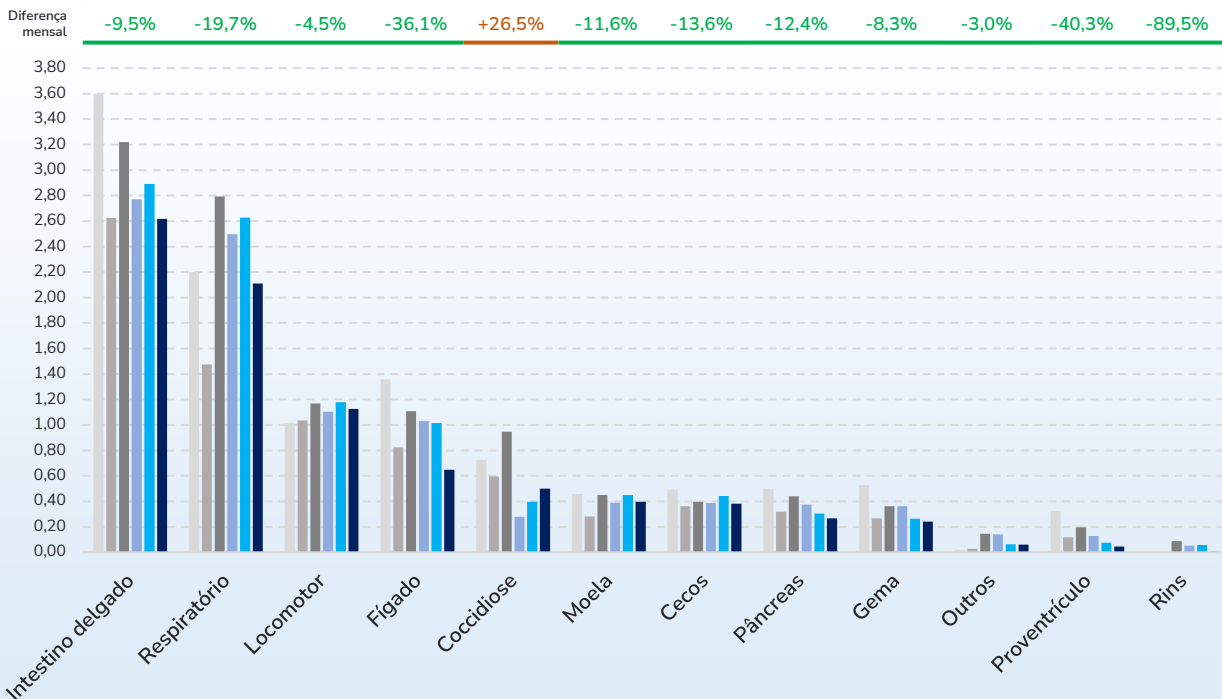
Saiba quais são as principais lesões identificadas no mês

O quadro acima exhibe as principais lesões encontradas no campo pelos usuários da ferramenta ISI Sys em fevereiro. Durante as necrópsias de rotina realizadas com o ISIApp, os técnicos de campo avaliam estes e uma série de outros parâmetros estabelecidos pelo método I See Inside®.

[Clique aqui para acessar o relatório de janeiro e saber quais parâmetros apresentaram maior pontuação no mês retrasado.](#)

ISI Score por categorias

■ set/22 ■ out/22 ■ nov/22 ■ dez/22 ■ jan/23 ■ fev/23

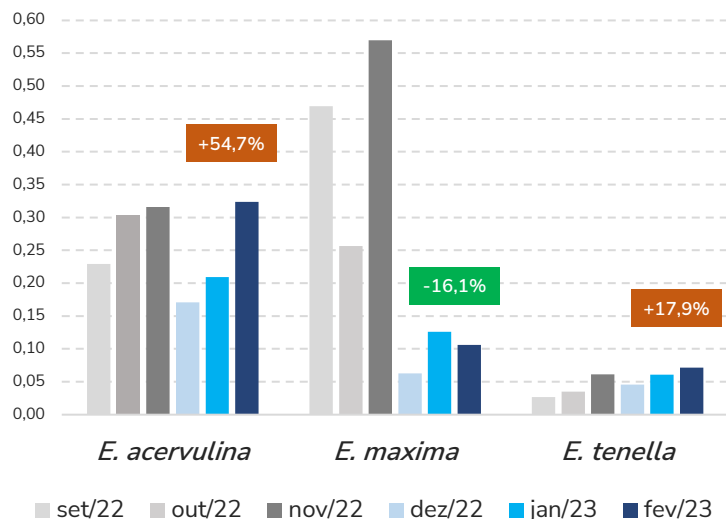


Implemente ações direcionadas e avalie o seu impacto sobre órgãos específicos

O gráfico acima exibe o ISI Score por categoria nos últimos 6 meses com base nas necrópsias de rotina. A ferramenta ISI Sys permite identificar quais órgãos ou sistemas das aves estão sendo mais impactados pelos desafios do campo.

Assim, é possível (1) identificar problemas sanitários em fase inicial, (2) tomar ações direcionadas para estes problemas e (3) avaliar o efeito destas ações nos meses seguintes.

Coccidiose



Monitore coccidiose com o ISI Sys

O gráfico ao lado exibe o ISI Score das lesões macroscópicas de coccidiose nos últimos 6 meses.

Com o ISI Sys, identifique picos na incidência de coccidiose e adote medidas para conter o quadro antes que alcance maiores proporções.